

The background of the entire page is a dark grey technical drawing or blueprint. It features various geometric shapes, lines, and symbols, including circles with diagonal lines through them, rectangles, and complex line patterns that resemble a floor plan or a mechanical drawing. The lines are light grey and create a subtle grid-like structure.

QUICK START GUIDE

CUBOT

KEEP IN TOUCH

START HERE

Screen lock

It can be increased the security of the phone by using screen lock .Screen lock settings can be found under "Settings">"Security"> "Set up screen lock".

Sie erhöhen die Sicherheit Ihres Smartphones, wenn Sie die Bildschirmsperre einrichten. Unter „Einstellungen“ können Sie die Bildschirmsperre finden: "Einstellungen">"Sicherheit"> "Einrichten Bildschirmsperre".

HR: Zaključavanje zaslona

Možete poboljšati svoju smartphone sigurnost pomoću zaključavanja zaslona. Idite na "Postavke"> "Sigurnost"> "Postavljanje zaključavanja zaslona".




Customize home interface

In standby mode, press at any blank area for a few seconds to add shortcuts, widgets, folders, or set wallpapers. You can also remove or move, add other items from the home interface. It's customized.

Berühren Sie im Standby-Modus einen leeren Bereich auf dem Bildschirm und halten Sie diesen. Dadurch können Sie Verknüpfungen, Widgets, Ordner oder Wallpaper-Sets hinzufügen oder diese Elemente von dem Home-Bildschirm entfernen. Ebenso können Sie Gegenstände des Home-Bildschirms auf den.

HR: Prilagodba početnog zaslona

Možete prilagoditi zaslon dodavanjem prečaca, widgeta, mapa i ikona ili promjeniti pozadinu. U stanju mirovanja pritisnite na bilo koji prazan prostor i odaberite element koji želite dodati. Povucite i ispustite ikonu na početnom sučelju. Također možete pomicati ikone gdje želite ili ih ukloniti u potpunosti.



Camera

CUBOT is equipped with front and rear cameras ,which is designed for you to share wonderful moments with friends and family.


Adjust focus, exposure, zoom in or zoom out, switch between front and rear cameras and among different functions of the camera 、 video recorder by flipping the icon on the screen.

Das CUBOT-Handy ist mit Kameras und Aufnahmegegeräten ausgestattet. Stellen Sie den Fokus nach Ihren Wünschen ein, belichten Sie, zoomen Sie heran oder heraus, schalten Sie zwischen den Kameras und dem Videorekorder hin und her durch Umklappen des Symbols auf dem Bildschirm.

HR: kamera

Cubot telefon je opremljen prednjom i stražnjom kamerom koje će vam pomoći uhvatiti divne trenutke sa svojim prijateljima i obitelji.

Podesite fokus ili ekspoziciju, zoom out, prebacite između prednje i stražnje kamere i napravite autoportrete. Odaberite između različitih korisnih funkcija fotoaparata. Također je dostupno i snimanje videa.



Make a call 📞

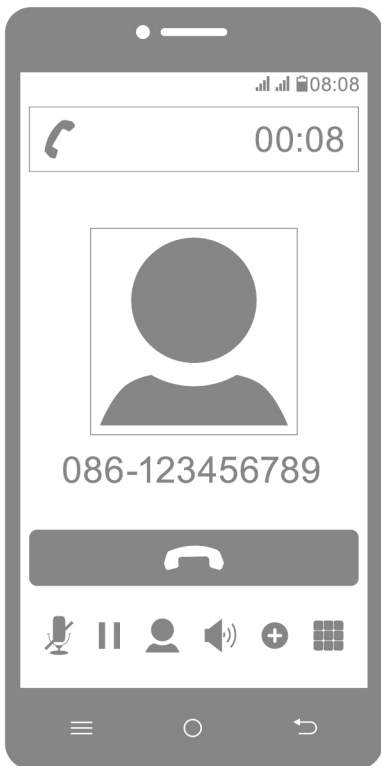
You can make a call under the interface of Call log, contacts, favorites, message (which contains phone number). In standby mode, press call key to make a call.

Sie können einen Anruf unter der Schnittstelle der Anrufliste, Kontakte, Favoriten, Text(eine Telefonnummer enthält) machen. Im Standby-Modus drücken Sie Anruftaste dann machen Sie einen Anruf.

HR: Pozivanje

Za poziv izaberite opciju korištenja postojećeg broja s popisa kontakata ili unesite telefonski broj koji želite nazvati i pritisnite pozivnu tipku.


Ovdje možete također uređivati svoje kontakte ili priložiti fotografiju, e-mail ili druge informacije o svakom broju.



08:08



00:08



086-123456789



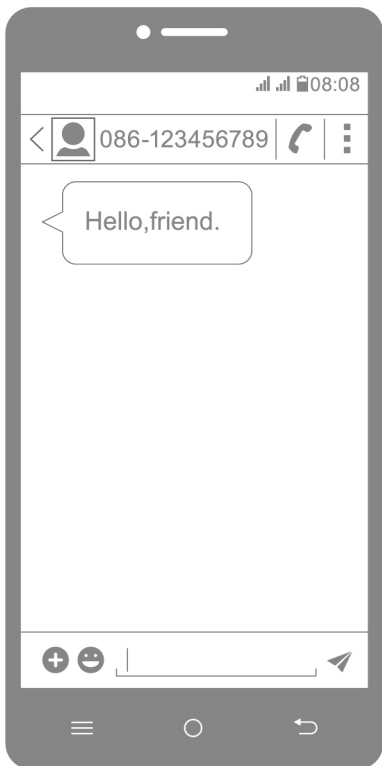
Messaging

Touch and open the text box to select an input method. You can insert smiley, picture, audio or video files and send to multiple recipients.

Berühren und halten das Textfeld um ein Eingabeverfahren auszuwählen. Sie können Smiley, Bild-, Audio oder Videodateien einfügen und Nachrichten an mehrere Empfänger senden.

HR: SMS poruke

Dodirnite ikonu poruke da biste otvorili aplikaciju i odabirali načina unosu. Može upisati tekst, umetnuti slike, audio ili video datoteke i poslati ih na više primatelja.



Email

The email app enables you to read, compose and send emails, and is configured to work with all the major email providers. CUBOT supports multiple account mode, and you won't miss any email.

Sie können E-Mails lesen, schreiben und senden per E-Mail App. Die Funktion ist konfiguriert mit allen wichtigen E-Mail-Anbietern. CUBOT unterstützt den Multikontomodus, so daß Sie keine E-Mails mehr verpassen.

HR: E-mail

Aplikacija e-pošte omogućuje da čitate, pišete i šaljete e-mailove. Vaš je telefon konfiguriran za rad sa svim većim klijentima e-pošte i podržava više načina računa, tako da nikada nećete propustiti e-mail.

✓ | 1 selected

NEO(From Facebook)
Hi ,morning .it's a sunny day !

Tom(From Twitter)
I just bought a new smart phone

Sherry(From Twitter)
Wish you good luck !



Music

CUBOT supports various music formats, different sound effects, such as Bass Boost, Virtualizer and equalizer features etc. and 4 categories, i.e. Artists, Albums, Songs and Playlists.

CUBOT unterstützt verschiedene Musik-Formate und Sound-Funktionen, wie z. B. Bassboost, Virtualizer und Equalizer-Funktionen u.a. Nach 4 Kategorien können Sie Ihre Musik suchen und finden: Künstler, Alben, Titel und Playlists.

HR: Glazba

Cubot telefon podržava različite formate glazbe i omogućuje vam da koristite zvučne efekte kao što su Bass Boost, virtualizator, ekvilajzer i još mnogo toga. Također vam omogućuje da organizirate glazbu u kategorije po Vašem izboru i izradite popise naslova.



Happy



Pharrell Williams



Happy



Happy



Gallery


You will find it very easy to view all the photos. Flick right or left to move images. Double click or pinch the photo to zoom. You can edit, share, print, and more.

Sie können auch sehr leicht Ihre Fotos anzusehen. Durch Doppeltippen können Sie das Foto dann vergrößern. Sie können es ferner bearbeiten, freigeben, drucken und vieles mehr machen.

HR: Galerija

Pregledavanje kroz svoje fotografije nikada nije bilo jednostavnije. Pomakom prsta za pomicanje preko albuma, dvaput dodirnite ili širite svojim palcem i kažiprstom kako bi povećali dio slike. Možete urediti, dijeliti ili ispisati slike i još mnogo toga.

Jun 22th



Sept. 4th



Intelligent keyboard

CUBOT automatically corrects and suggests words when you are typing, and it also supports voice input.

CUBOT korrigiert automatisch und schlägt Wörter während der Eingabe vor. Zudem unterstützt es Spracheingaben.

HR: Inteligentna tipkovnica

Cubot telefon automatski ispravlja tekst i predlaže riječi kada pišete. On također podržava glasovni unos.

08:08



086-123456789



Hello, friend.



Hello!



q¹ w² e³ r⁴ t⁵ y⁶ u⁷ i⁸ o⁹ p⁰

a s d f g h j k l

↑ z x c v b n m ↵

?123



Cut, copy, and paste

Press for a little longer of the text content to bring up the magnifying glass, and then slide your finger to move the insertion points. Then tap to cut, copy, or paste. It is very easy to copy text from web pages, emails, or text messages.

Berühren und halten Sie die Text-Inhalte, dann wird das Vergrößerungsglas angezeigt über den Einstichstellen. Dann klicken Sie auf Ausschneiden, Kopieren oder Einfügen. So wird es sehr einfach, den Text aus Webseiten, E-Mails oder SMS-Nachrichten zu kopieren.

HR: Izrezivanje, kopiranje i lijepljenje

Na taj način možete jednostavno izrezati i kopirati tekst s web stranice, e-pošte ili SMS poruka. Pritisnite na području teksta koji želite izrezati ili kopirati. Pričekajte izbornik da se pojavi, a zatim pritisnite na izbor za označavanje teksta. Dodirnite odgovarajuću ikonu izrežite ili kopirajte, a zatim mjesto na koje želite zalijepiti tekst.

08:08



Text selection



Diary

I met a girl in a cafe ,she impressed
me so much . i think i gonna miss her
now. She turns me on and make me
feel up there in the clouds.

q¹ w² e³ r⁴ t⁵ y⁶ u⁷ i⁸ o⁹ p⁰

a s d f g h j k l

↑ z x c v b n m ←

?123



. :-)



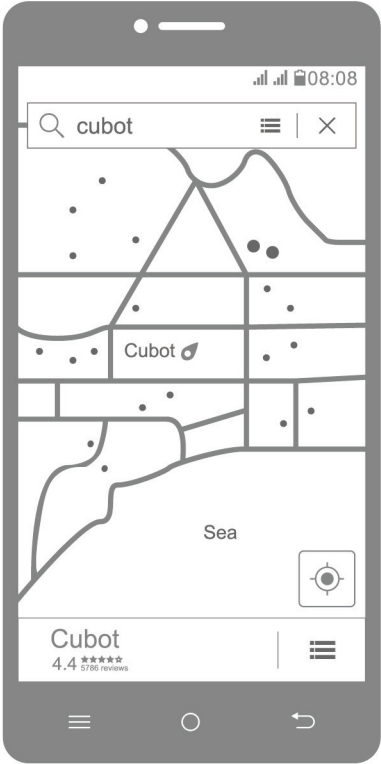
Map

You can view satellite images or street map with detailed route instructions just like you are walking in the street. The Map app can be used to locate yourself, view real-time traffic conditions, pedestrian, bus routes or car driving route instructions.

Wenn Sie auf einer bestimmten Straße unterwegs sind, können Sie Satelliten- oder Straßenkarten mit detaillierten Routenanweisungen ansehen. Die Karten-App bietet folgende Funktionen: Selbst-Lokalisierung, Echt-Zeit-Verkehrsbedingungen, Routenanweisungen für Fußgänger-, Bus- oder Autofahrer.

HR: Karte

Možete se prebacivati između 4 različita pogleda (Street View, Putokazi, Satelitski prikaz i Teren), pronaći upute (za vožnju, hodanje), pješačke i biciklističke staze, javni prijevoz i prometne uvjete u realnom vremenu.



08:08

Q cubot

Cubot

Sea

Cubot

4.4 ★★★★★
5786 reviews

Postavke za mobilni internet za A1, T-mobile i Telemah

Postavke upisujete u: Postavke>Bežično povezivanje i mreže>Više>Mobilne mreže>Pristupne točke>"+" (za dodavanje nove pristupne točke)

A1 postavke

Ime: Internet

APN: internet

Proxy: ostaviti prazno

Ulaz: ostaviti prazno

Korisničko ime: Nije postavljeno

Šifra: Nije postavljeno

Poslužitelj: Nije postavljeno

MMS centar: Nije postavljeno

MMS proxy: Nije postavljeno

MMS ulaz: Nije postavljeno

MCC: 219

MNC: 10

Vrsta provjere: odabрати Ništa ili Bez

APN vrsta: upisati default ili odabрати Internet

APN protokol: IPv4

APN roaming protokol: IPv4

Uključi/isključi APN: APN uključen

Prijenos: Neodređeno

Vrsta operatera mobilne virtualne mreže: Nije postavljeno

T-mobile i bonbon postavke

Internet

Name: T-mobile Internet

APN: web.htgprs

MMS protokol: WAP2.0

MCC: 2019

MNC: 01

Authentication type: PAP

APN type: default

-ostatak nije podešen, ostavite prazno

Internet 4G

Name: T-mobile Internet

APN: internet.ht.hr

MCC:219

MNC:01

Authentication type: PAP

APN type: default,supl

APN protocol: IPv4

APN roaming protocol: IPv4

-ostatak nije podešen, ostavite prazno

MMS

Name: tm hr mms

PAN: mms.htgprs

MMS C: http://mms.t-mobile.hr/servlets/mms

MMS proxy: 010.012.000.004

MMS port: 8080

MMS protocol: WAP 2.0

MCC: 219

MNC: 01

Authentication type: PAP

APN type: mms

Sve ostalo: <not sel> (ostaviti prazno)

Telemah postavke

Internet

Automatske postavke možete zatražiti slanjem SMS poruke sadržaja Tele2 na broj 13777 nakon čega ćete primiti SMS s postavkama. Slijedite upute kako biste instalirali postavke, te nakon toga na kratko isključite i ponovno uključite mobitel.

Ako vam nakon instaliranja automatskih postavki, prijenos podataka nije uključen, pokušajte ručno unijeti postavke:

Naziv profila: Tele2 Internet

APN: internet.tele2.hr

Proxy: isključeno

MMS centar: http://mmsc.tele2.hr

MMS proxy: 193.012.040.066

MMS ulaz: 8080

MCC: 219

MNC: 02

JAMSTVENI LIST

Kupac potvrđuje da je proizvod kupio u ispravnom stanju i da prihvaća uvjete jamstva. Jamstvo vrijedi isključivo ako je jamstveni list pravilno popunjen, ovjeren te potpisan od strane prodavatelja i kupca. Prilikom reklamacije, uz jamstvo se prilaže i dokaz o kupnji (originalni račun i sl.).

Izjava davatelja jamstva

JAMSTVENI LIST IZDAJE SE KUPCU U SKLADU SA ZAKONSKIM PROPISIMA REPUBLIKE HRVATSKE. JAMSTVENI ROK ZA CUBOT PROIZVOD JE 24 MJESECA I ZA PAMETNE SATOVE 12 MJESECI OD DATUMA KUPNJE PROIZVODA, A JAMSTVOM DAVATELJ JAMSTVA JAMČI DA ĆE U SLUČAJU KVARA PROIZVODA TIJEKOM JAMSTVENOG ROKA, ISTI DOVESTI U ISPRAVNO STANJE. U SLUČAJU POTREBE ZA SERVISOM U JAMSTVENOM ROKU, KVAR TREBA PRIJAVITI OVLAŠTENOM SERVISNOM CENTRU ZA CUBOT PROIZVODE.

UVJETI JAMSTVA

1. Jamstveni rok za proizvod je 24 mjeseca (12 mjeseci za pametne satove) od dana kupnje proizvoda.
Za dodatnu opremu (baterije, punjači, memorijske kartice, slušalice, tipkovnica itd.) jamstveni rok je 6 mjeseci od datuma kupnje proizvoda.
2. Kupcu se jamči funkcionalnost kupljenog proizvoda tijekom jamstvenog roka. U slučaju kvara, ovlaštenu servisnu centar obavezan je popraviti proizvod u zakonski propisanom roku od dana prijave kvara. Ako popravak nije moguć u naznačenom roku, proizvod će biti zamijenjen novim istim ili sličnim modelom.
3. Servisiranje proizvoda u jamstvenom roku mora biti obavljeno od strane ovlaštenog servisnog centra navedenog u ovom jamstvenom listu. CUBOT neće snositi troškove popravka koji su obavljani od strane neovlaštenog servisnog centra, a kvarovi nastali nakon popravka od strane neovlaštene osobe, ugradnjom neoriginalnih rezervnih dijelova ili upotrebom neoriginalnog polovnog materijala, neće biti pokriveni ovim jamstvom.
4. Kupac se mora pridržavati proizvođačevih uputstva za upotrebu i proizvod koristiti isključivo za namijenjenu svrhu.
5. Kupac gubi pravo na jamstvo ako je kvar nastao uslijed nepridržavanja uputstava ili ako je došlo do mehaničkog oštećenja zbog nepažnje kupca.
6. Prilikom reklamacije kupac je dužan ukloniti iz proizvoda SIM karticu, memorijsku karticu i šifru zaključavanja.
7. Kupac je dužan podatke iz telefona te osobne postavke sačuvati, odnosno pohraniti (imenik, melodije, slike, video zapise i sl.) jer servis ne preuzima obavezu čuvanja istih prilikom jamstvenog i izvanjamstvenog servisiranja.

8. Jamstvo neće važiti u sljedećim slučajevima:

- U slučaju kršenja uvjeta iz točaka 3, 4, 5,
- Ako serijski broj /IMEI na jamstvenom listu ne odgovara serijskom broju/IMEI na uređaju
- Ukoliko uređaj nije korišten u namijenjenu svrhu, ukoliko nije podešen i održavan u skladu s uputstvima za upotrebu i održavanje uređaja
- U slučaju popravka ili zamjene dijelova koji su predmet dotrajalosti uslijed normalnog korištenja (potrošni dijelovi)
- U slučaju termičkih, mehaničkih oštećenja izazvanih udarom groma, požarom, nesretnim slučajevima, vibracijama i drugim sličnim uzrocima koji nisu pod kontrolom proizvođača
- Ako je uređaj bio izložen djelovanju kiše, vlage kao i korišten u ekstremnim toplinskim i klimatskim uvjetima ili bio izložen naglim promjenama ovih uvjeta
- Ako su oštećenja nastala utjecajem hrane ili zalijevanjem tekućinom
- Ako je prilikom upotrebe mijenjan originalan softver ili su korišteni uređaji za povezivanje, dijelovi ili potrošni materijal koji nisu proizvod tvrtke CUBOT niti su odobreni za korištenje od strane proizvođača uređaja
- Ako je uređaj korišten izvan okvira naznačenih u uputstvu za upotrebu proizvoda, izvan parametara mreže, ili ako nije korišten unutar mreže i/ili pod opterećenjima različitim od onih preporučenih od strane proizvođača.
- Ako je došlo do oštećenja baterije uslijed prepunjavanja iste
- Ako je izvršena zamjena maske telefona na modelima

9. U slučaju da jamstveni list nije pravilno popunjen sa svim odgovarajućim podacima odgovornost snosi prodavatelj. Prepravke na jamstvenom listu nisu dozvoljene.

10. Ukoliko državno zakonodavstvo ne predviđa drugačije, prava iz ovoga jamstva su isključiva i konačna prava kupca, a CUBOT, njegova predstavništva i ovlašteni partneri neće biti odgovorni za bilo koji indirektan ili direktan gubitak ili štetu nanesenu CUBOT proizvodima koji proizlaze iz nepoštovanja ovdje opisanih uvjeta jamstva.

IZJAVA O SUKLADNOSTI:

Proizvod je sukladan zahtjevima Zakona o telekomunikacijama, odnosno primijenjenim normama.

izjava je dostupna na www.se-mark.hr

JAMSTVENI LIST

Kupac potvrđuje da je proizvod kupio u ispravnom stanju i da prihvaća uvjete jamstva. Jamstvo vrijedi isključivo ako je jamstveni list pravilno popunjen, ovjeren te potpisan od strane prodavatelja i kupca. Prilikom reklamacije, uz jamstvo se prilaže i dokaz o kupnji (originalni račun i sl.).

Izjava davatelja jamstva

JAMSTVENI LIST IZDAJE SE KUPCU U SKLADU SA ZAKONSKIM PROPISIMA REPUBLIKE HRVATSKE. JAMSTVENI ROK ZA CUBOT PROIZVOD JE 24 MJESECA OD DATUMA KUPNJE PROIZVODA, A JAMSTVOM DAVATELJ JAMSTVA JAMČI DA ĆE U SLUČAJU KVARA PROIZVODA TIJEKOM JAMSTVENOG ROKA, ISTI DOVESTI U ISPRAVNO STANJE. U SLUČAJU POTREBE ZA SERIVSOM U JAMSTVENOM ROKU, KVAR TREBA PRIJAVITI OVLAŠTENOM SERVISNOM CENTRU ZA CUBOT PROIZVODE.

UVJETI JAMSTVA

1. Jamstveni rok za proizvod je 24 mjeseca od dana kupnje proizvoda.
Za dodatnu opremu (baterije, punjači, memorijske kartice, slušalice, tipkovnica itd.) jamstveni rok je 6 mjeseci od datuma kupnje proizvoda.
2. Kupcu se jamči funkcionalnost kupljenog proizvoda tijekom jamstvenog roka. U slučaju kvara, ovlaštenu servisnu centar obavezan je izvršiti popravak proizvoda u zakonski propisanom roku od dana prijave kvara. Ukoliko popravak nije moguć u naznačenom roku, proizvod će biti zamjenjen novim istim ili sličnim modelom.
3. Servisiranje proizvoda u jamstvenom roku mora biti obavljeno od strane ovlaštenog servisnog centra navedenog u ovom jamstvenom listu. CUBOT neće snositi troškove popravka koji su obavljani od strane neovlaštenog servisnog centra, a kvarovi nastali nakon popravka od strane neovlaštene osobe, ugradnjom neoriginalnih rezervnih dijelova ili upotrebom neoriginalnog potrošnog materijala, neće biti pokriveni ovim jamstvom.
4. Kupac se mora pridržavati uputstva za upotrebu proizvođača i proizvod koristiti isključivo za namijenjenu svrhu.
5. Kupac gubi pravo na jamstvo ukoliko je kvar nastao uslijed nepridržavanja datim uputstvima ili ako je došlo do mehaničkog oštećenja zbog nepažnje kupca.

6. Prilikom reklamacije kupac je dužan ukloniti iz proizvoda SIM karticu, memorijsku karticu, šifru zaključavanja.

7. Kupac je dužan podatke iz telefona te osobne postavke sačuvati, odnosno pohraniti (imenik, melodije, slike, video zapise i sl.) jer servis ne preuzima obavezu čuvanja isti, kako prilikom jamstvenog tako i prilikom vanjamstvenog servisiranja.

8. Jamstvo neće važiti u slijedećim slučajevima:

- U slučaju kršenja uvjeta iz točaka 3, 4, 5,
- Ukoliko serijski broj /IMEI na jamstvenom listu ne odgovara serijskom broju/IMEI na uređaju
- Ukoliko uređaj nije korišten u namjenjenu svrhu, ukoliko nije podešen i održavan u skladu s uputstvima za upotrebu i održavanje uređaja
- U slučaju popravka ili zamjene dijelova koji su predmet dotrajalosti uslijed normalnog korištenja (potrošni dijelovi)
- U slučaju termičkih, mehaničkih oštećenja izazvanih udarom groma, požarom, nesretnim slučajevima, vibracijama i drugim sličnim uzrocima koji nisu pod kontrolom proizvođača
- Ukoliko je uređaj bio izložen djelovanju kiše, vlage kao i korišten u ekstremnim toplinskim i klimatskim uvjetima ili bio izložen naglim promjenama ovih uvjeta
- Ako su oštećenja nastala utjecajem hrane ili zalijevanjem tekućinom
- Ukoliko je prilikom upotrebe mijenjan originalan software ili su korišteni uređaji za povezivanje, dijelovi ili potrošni materijal koji nisu proizvod tvrtke CUBOT niti su odobreni za korištenje od strane proizvođača uređaja
- Ukoliko je uređaj korišten izvan okvira naznačenih u uputstvu za upotrebu proizvoda, izvan parametara mreže, ili ukoliko nije korišten unutar mreže i/ili pod opterećenjima različitim od onih preporučenih od strane proizvođača.
- Ukoliko je došlo do oštećenja baterije uslijed prepunjavanja iste
- Ukoliko je izvršena zamjena maske telefona na modelima kod kojih nije predviđena zamjena maske telefona od strane korisnika

9. U slučaju da jamstveni list nije pravilno popunjen sa svim odgovarajućim podacima odgovornost snosi prodavatelj.

Prepravke na jamstvenom listu nisu dozvoljene.

10. Ukoliko državno zakonodavstvo ne predviđa drugačije, prava iz ovoga jamstva su isključiva i konačna prava kupca, i CUBOT, njegova predstavništva i ovlaštteni partneri neće biti odgovorni za bilo koji indirektan ili direktan gubitak ili štetu nanesenu CUBOT proizvodima koji proizlaze iz nepoštovanja ovdje opisanih uvjeta jamstva.



<p>UVOZNIK SE-MARK d.o.o. Bjelovarska cesta 36a, 10360 Sesvete, Hrvatska tel. 01/2009 060 fax. 01/2000 446 www.se-mark.hr</p>	
Šifra, naziv uređaja	CUBOT
Serijski broj	
Broj računa, datum prodaje	
Jamstveni rok: 24 mjeseca od dana kupnje uređaja	
Potpis i žig prodavatelja	

OVLAŠTENI CUBOT SERVISNI CENTRI:

SE-MARK d.o.o. Bjelovarska 36a, Sesvete, Hrvatska

Uz jamstveni list **UVIJEK** priložiti račun ili otpremnicu

CUBOT keep in touch

Thank you for your purchase of CUBOT product
Please click www.cubot.net and download the
lastest firmware,getting acknowledge of lately
products information.

