



Follow Blackview community, a place where you can share and discuss with Blackview user keep posted with most up-to-day news



www.se-mark.hr

Blackview

— Enjoy Smart Life —

Tableti

<http://www.blackview.hk>

Upute za korištenje Instruction Manual

Punjač / Type-C


Utor za slušalice

TF/SIM kartica



Mikrofon

Zaslon



Prednja kamera

Power tipka

Glasnoća +
Glasnoća -



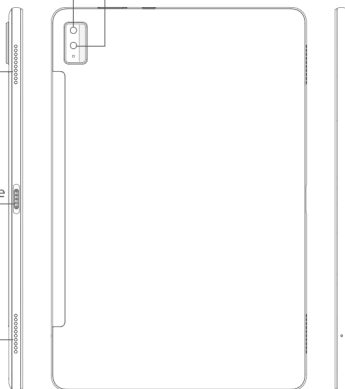
Bljeskalica

Kamera

Zvučnik

Sučelje tipkovnice

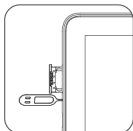
Zvučnik



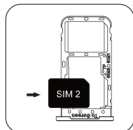
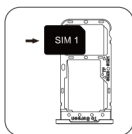
1 KAKO UMETNUTI KARTICU

Da biste bili sigurni da vaš tablet može pozivati, stavite SIM karticu u sljedeći položaj.

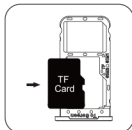
- Pritisnite utor kartice u bočnoj rupi. Zatim će ladica za kartice iskočiti.



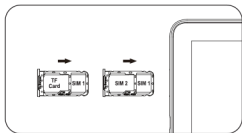
- Izvadite utor za karticu i postavite Nano karticu ili Nano karticu i TF karticu metalnom stranom okrenutom prema dolje. Provjerite je li kut poravnat s kutom utora za karticu i postavljen u odgovarajući utor za karticu.



ILI



- Ubacite stranu kartice s tekstom prema gore u utor u smjeru srelice.



3

2 KAKO POKRENUTI SUSTAV

Baterija koja se ne može ukloniti.
Pritisnite gumb napajanja 3-5 sekundi za pokretanje.

3

SMS

- Otvorite aplikaciju SMS
- Odaberite Nove informacije
- Unesite telefonski broj ili pretražite svoje kontakte
- Odaberite Uredi informacije i unesite svoj tekst
- Pošaljite ➤

MMS - video

- Tijekom pisanja tekstualne poruke
- Odaberite slike, videozapise ili druge datoteke koje želite dodati, čak i možete odmah snimiti novu sliku ili videozapis
- Odabir ili slanje ➤

4

- Glavni izbornik - postavke - postavke sustava - jezik i način unosa
- Jezik i način unosa - jezik - dodavanje jezika
- Odaberite jezik koji vam treba, sustav će se automatski vratiti na jezično sučelje
- Odaberite ikonu nakon jezične trake i povucite je na prvu

5 SAR

- Maksimalni omjer apsorpcije elektromagnetskog zračenja (SAR) ovog proizvoda je $\leq 2,0$ W / kg.
- U skladu sa zahtjevima nacionalne norme GB 21288-2007.

4

6 Sigurnost - Da biste osigurali sigurnu upotrebu proizvoda, morate se strogo pridržavati sljedećih pravila

- Uređaj treba biti udaljen najmanje 15 cm od bilo kojeg medicinskog implantata ili regulatora ritma i nikada ne stavljajte uređaj u džep kaputa.
- Ne izlažite uređaj i druge baterije visokim temperaturama ili opremom za stvaranje topline, poput sunčeve svjetlosti, grijača, mikrovalnih pećnica, pećnica ili grijača vode. Pregrijavanje baterije može uzrokovati eksploziju.
- Kad je punjenje završeno ili se ne puni, iskopčajte punjač iz uređaja i iskopčajte punjač iz električne utičnice.
- Ako je uređaj opremljen neizmjenjivom baterijom, nemojte sami mijenjati bateriju kako biste izbjegli oštećivanje baterije ili uređaja.
- Korištenje neodobrenog ili nekompatibilnog izvora napajanja, punjača ili baterije može uzrokovati požar, eksploziju ili opasnost.
- Nemojte rastavljati ili resetirati bateriju, umetati druge predmete, uranjati u vodu ili druge tekućine kako biste izbjegli curenje baterije, pregrijavanje, požar ili eksploziju.
- Nemojte ispuštati, drobiti, grebati ili probijati bateriju kako biste izbjegli izlaganje baterije prekomjernom vanjskom pritisku, što bi moglo rezultirati unutarnjim kratkim spojem i pregrijavanjem baterije.
- Tvrtka ne snosi odgovornost za nesreće uzrokovane nestandardnom opremom za punjenje.
- Ako želite pročitati cjelovitu CE odredbu, provjerite ovu poveznicu: <http://www.blackview.hk/ce/>

7 Održavanje

- Temeljito pročitajte održavanje ovog uređaja kako biste ga sigurnije i učinkovitije koristili i produžili vijek trajanja što je više moguće.
- Pazite da ne padne ili tresete uređaj. Grubo rukovanje uređajem može prouzrokovati pucanje zaslona, oštećivši unutarnju pločicu i osjetljivu strukturu.
- Nemojte koristiti kemijska otapala ili deterdžente za čišćenje podloge. Obrišite futrolu uređaja mekom pamučnom krpom navlaženom vodom ili blagim sapunom.
- Očistite leću čistom, suhom, mekom krpom. (Primjer: leća fotoaparata) i zaslon.
- Ako tijekom upotrebe naidete na abnormalnu sliku kao što je pad sustava, metoda rješavanja je sljedeća: Za uređaj koji ne može ukloniti bateriju, pritisnite i držite tipku za napajanje dulje od 12 sekundi, uređaj će biti prisiljen ponovno se pokrenuti .
- Kad se punjač ne koristite, isključite ga iz utičnice. Ne spajajte bateriju koja je bila potpuno napunjena na punjač dulje vrijeme jer će prekomjerno punjenje skratiti životni vijek baterije.

JAMSTVENI LIST

Kupac potvrđuje da je proizvod kupio u ispravnom stanju i da prihvaća uvjete jamstva. Jamstvo vrijedi isključivo ako je jamstveni list pravilno popunjen, ovjeren te potpisan od strane prodavatelja i kupca. Prilikom reklamacije, uz jamstvo se prilaže i dokaz o kupnji (originalni račun i sl.).

Izjava davatelja jamstva

Jamstveni list izdaje se kupcu u skladu sa zakonskim propisima Republike Hrvatske. Jamstveni rok za Blackview proizvod je 24 mjeseca i za pametne satove 12 mjeseci od datuma kupnje proizvoda, a jamstvom davatelj jamstva jamči da će u slučaju kvara prizvoda tijekom jamstvenog roka, isti dovesti u ispravno stanje. U slučaju potrebe za servisom u jamstvenom roku, kvar treba prijaviti ovlaštenom servisnom centru za Blackview proizvode.

UVJETI JAMSTVA

1. Jamstveni rok za proizvod je 24 mjeseca (12 mjeseci za pametne satove) od dana kupnje proizvoda.

Za dodatnu opremu (baterije, punjači, memorijske kartice, slušalice, tipkovnica itd.) jamstveni rok je 6 mjeseci od datuma kupnje proizvoda.

2. Kupcu se jamči funkcionalnost kupljenog proizvoda tijekom jamstvenog roka. U slučaju kvara, ovlašteni servisni centar obavezan je popraviti proizvod u zakonski propisanom roku od dana prijave kvara. Ako popravak nije moguć u naznačenom roku, proizvod će biti zamijenjen novim istim ili sličnim modelom.

3. Servisiranje proizvoda u jamstvenom roku mora biti obavljeno od strane ovlaštenog servisnog centra navedenog u ovom jamstvenom listu. Blackview neće snositi troškove popravka koji su obavljeni od strane neovlaštenog servisnog centra, a kvarovi nastali nakon popravka od strane neovlaštene osobe, ugradnjom neoriginalnih rezervnih dijelova ili upotrebom neoriginalnog polovnog materijala, neće biti pokriveni ovim jamstvom.

4. Kupac se mora pridržavati proizvođačevih uputstva za upotrebu i proizvod koristiti isključivo za namijenjenu svrhu.

5. Kupac gubi pravo na jamstvo ako je kvar nastao uslijed nepridržavanja uputstava ili ako je došlo do mehaničkog oštećenja zbog nepažnje kupca.

6. Prilikom reklamacije kupac je dužan ukloniti iz proizvoda SIM karticu, memorijsku karticu i šifru zaključavanja.

7. Kupac je dužan podatke iz telefona te osobne postavke sačuvati, odnosno pohraniti (imenik, melodije, slike, video zapise i sl.) jer servis ne preuzima obavezu čuvanja istih prilikom jamstvenog i izvanjamstvenog servisiranja.

8. Jamstvo neće važiti u sljedećim slučajevima:

- U slučaju kršenja uvjeta iz točaka 3, 4, 5,

- Ako serijski broj /IMEI na jamstvenom listu ne odgovara serijskom broju/IMEI na uređaju

- Ukoliko uređaj nije korišten u namijenjenu svrhu, ukoliko nije podešen i održavan u skladu s uputstvima za upotrebu i održavanje uređaja

- U slučaju popravka ili zamjene dijelova koji su predmet dotrajalosti uslijed normalnog korištenja (potrošni dijelovi)

- U slučaju termičkih, mehaničkih oštećenja izazvanih udarom groma, požarom, nesretnim slučajevima, vibracijama i drugim sličnim uzrocima koji nisu pod kontrolom proizvođača

- Ako je uređaj bio izložen djelovanju kiše, vlage kao i korišten u ekstremnim toplinskim i klimatskim uvjetima ili bio izložen naglim promjenama ovih uvjeta

- Ako su oštećenja nastala utjecajem hrane ili zalijevanjem tekućinom

- Ako je prilikom upotrebe mijenjan originalan softver ili su korišteni uređaji za povezivanje, dijelovi ili potrošni materijal koji nisu proizvod tvrtke Blackview niti su odobreni za korištenje od strane proizvođača uređaja

- Ako je uređaj korišten izvan okvira naznačenih u uputstvu za upotrebu proizvoda, izvan parametara mreže, ili ako nije korišten unutar mreže i/ili pod opterećenjima različitim od onih preporučenih od strane proizvođača.

- Ako je došlo do oštećenja baterije uslijed prepunjavanja iste

- Ako je izvršena zamjena maske telefona na modelima kod kojih nije predviđena zamjena maske telefona od strane korisnika

9. U slučaju da jamstveni list nije pravilno popunjen sa svim odgovarajućim podacima odgovornost snosi prodavatelj. Prepravke na jamstvenom listu nisu dozvoljene.

10. Ukoliko državno zakonodavstvo ne predviđa drugačije, prava iz ovoga jamstva su isključiva i konačna prava kupca, a Blackview, njegova predstavništva i ovlašteni partneri neće biti odgovorni za bilo koji indirektan ili direktan gubitak ili štetu nanесenu Blackview proizvodima koji proizlaze iz nepoštovanja ovdje opisanih uvjeta jamstva.

IZJAVA O SUKLADNOSTI:

Proizvod je sukladan zahtjevima Zakona o telekomunikacijama, odnosno primijenjenim normama.

izjava je dostupna na www.se-mark.hr

JAMSTVENI LIST

Šifra i naziv uređaja

Serijski broj

Broj računa, datum prodaje

Potpis i žig prodavatelja

Jamstveni rok: 24 mjeseca od dana kupnje uređaja

UVOZNIK:

SE-MARK d.o.o.

Bjelovarska cesta 36a, 10360 Sesvete, Hrvatska
tel. 01/2009 060 fax. 01/2000 446
www.se-mark.hr

OVLAŠTENI BLACKVIEW SERVISNI CENTRI:

SE-MARK d.o.o. Bjelovarska 36a, Sesvete, Hrvatska

Uz jamstveni list **UVIJEK** priložiti račun ili otpremnicu